













# Destructeurs forte capacité







## 4600

## 4606

Modèles	4600 CC	4600 CC	4606 CC	4606 CC
Ouverture, mm	460	460	460	460
Types de coupe (coupe fibres ou coupe croisée)	croisée	croisée	croisée	croisée
Largeur de coupe, mm	6 x 50	2 x 15	6 x 50	2 x 15
Capacité en feuilles, papier DIN A4, 70 g/m <sup>2</sup>	85-95	35-45	85-95	35-45
Capacité en feuilles, papier DIN A4, 80 g/m <sup>2</sup>	74-83	30-39	74-83	30-39
Niveau de sécurité selon norme DIN 66399	P-3	P-5	P-3	P-5
Bloc de coupe acceptant	  	  	  	  
Bloc de coupe résistant aux pièces métalliques malléables	•	•	•	•
Garantie des cylindres de coupe	2 ans	2 ans	2 ans	2 ans
Vitesse de passage, m/s	0,17		0,17	
Lubrification des cylindres de coupe (équipement standard)	automatique		automatique	
Type de réceptacle	chariot monté sur roulettes		chariot monté sur roulettes	
Capacité réceptacle, litres	230		230	
Tension, volts / Hz (triphasé) <sup>1</sup>	400 / 50 / 3P+N+PE		400 / 50 / 3P+N+PE	
Puissance du moteur (consommation), kW	2,2		2,2	
Marche/arrêt automatiques par cellule	•		•	
Panneau de contrôle	EASY-SWITCH		EASY-SWITCH	
Éclairage de la zone de travail	•		•	
Retour / arrêt automatique en cas de surépaisseur	• / •		• / •	
Arrêt automatique en cas de réceptacle ou sac plein	•		•	
Protection électronique de la porte	•		•	
Protection thermique du moteur	•		•	
Veille automatique après 30 minutes	•		•	
Monté sur roulettes	•		•	
Dimensions, mm (H x L x P)	1230 x 740 x 765		1700 x 740 x 765	
Poids, kg	244		253	
<b>Prix de vente indicatif € hors TVA</b>	<b>5.675,-</b>	<b>5.675,-</b>	<b>6.175,-</b>	<b>6.175,-</b>
<b>Accessoires : Système d'évacuation des déchets (disponible en option)</b>	-		-	
<b>Accessoires : Chariot additionnel (disponible en option)</b>	-		-	

<sup>1</sup> d'autres voltages disponibles sur demande

-  cartes magnétiques
-  CD/DVDs
-  disquettes
-  classeurs complets



**MADE IN GERMANY**



## 4108

## 5009

4108	4108 CC	4108 CC	5009-2 CC	5009-3 CC
410	410	410	500	500
fibres	croisée	croisée	croisée	croisée
6	6 x 50	2 x 15	8 x 40-80	6 x 50
100-120	85-100	43-48	600-700	300-400
87-105	74-87	37-42	500-600	250-350
P-2	P-3	P-5	P-2	P-3
.	.	.	.	.
2 ans	2 ans	2 ans	2 ans	2 ans
0,26			0,21 / 0,12 (fonction »2 vitesses«)	
automatique			manuel	
dispositif d'accrochage pour sac plastique jetable avec cadre porte-sac sur glissières télescopiques			chariot monté sur roulettes	
300			300	
400 / 50 / 3P+N+PE			400 / 50 / 3P+N+PE	
4,0	3,0	3,0	9,0 (2 x 4,5)	
-			-	
EASY-SWITCH			panneau à touches	
.			-	
./.			./.	
.			.	
.			.	
.			.	
.			-	
.			.	
1440 x 1240/690 <sup>2</sup> x 1700			1714 x 1036 x 2170/3070 <sup>3</sup>	
357			1130	
6.484,-	7.411,-	7.411,-	23.680,-	24.710,-
-			3.085,-	3.085,-
-			458,-	458,-

<sup>2</sup> dimensions sans tables latérales

<sup>3</sup> profondeur avec le système d'évacuation des déchets